

**1**

	后 .....	8
1.1	.....	8
	.....	8
	.....	10
	.....	10
	.....	10
1.2	.....	10
	.....	11
	.....	12
	.....	12
	.....	13
	.....	13
	.....	14
	业 .....	14
	.....	15
	.....	16
	.....	16
1.3	.....	17
1.4	.....	17
1.5	.....	18
	.....	18
	.....	19
	.....	19
	— .....	20
	— .....	20
	.....	21
	.....	21

.....21

.....21

.....22

.....22

.....22

.....23

为 .....24

2.1 .....24

2.2 .....25

.....26

3.1 .....26

3.2 .....27

3.3 .....27

.....27

3.4 .....28

3.5 .....28

3.6 .....28

3.7

.....29

3.8 .....29

.....30

4.1 .....30

4.2 .....30

.....32

.....32

.....32

.....32

.....33

4.3 .....33

4.4 .....34

.....34

4.5 .....34

.....34

.....35

4.6 .....35

.....36

5.1 .....36

.....37

.....37

.....38

.....39

.....39

0 办 .....40

.....40

.....40

.....41

.....42

.....42

.....42

.....42

.....42

.....43

.....43

.....44

.....45

.....45

.....46

.....46

.....

.....55

.....56

6.1 .....56

.....56

.....57

.....57

.....57

.....58

.....58

.....58

.....58

万 .....59

.....59

.....59

业 .....59

.....59

业 业 .....60

.....60

.....60

6.2 .....60

.....60

.....61

.....61

.....61

.....61

为 .....62

7.1 .....62

.....63

7.2 .....64

仅供理解 and 操作使用，相关内容以正式文件为准。您在办理时如有疑问，可拨打12366纳税服务热线咨询，也可向当地税务机关询问。

## 2019年度个人所得税综合所得 年度汇算办税指引

- 第一章 我需要年度汇算吗？
- 第二章 我应该什么时候办理年度汇算？

- 汇算？
- 些准备？
- 算申报？
- 补税？
- 需关注什么？

- 第三章 我该去哪儿办理年度汇算？
- 第四章 我该为年度汇算做哪些准备？
- 第五章 我该如何办理年度汇算申报？
- 第六章 我该如何申请退税或补税？
- 第七章 年度汇算申报后我还需要做什么？

“ ”

# 后

...



3

7

0

W 3

3

3











12 " "









. 0



. 1

)



2000                      2000  
2000                      1

. 2                      □









“ ”

“

”

为

. □

□



12366



0 .

办

0



0 0

)



3

0 4 ) 个 )  
个 ) 后 □

0 5 后 □

1 .

1



" "





1 0

12366

1 1 □

)

□

1 2 上

□

1 3 办

办



2 .

)

MM

办 )

) 万 □

□

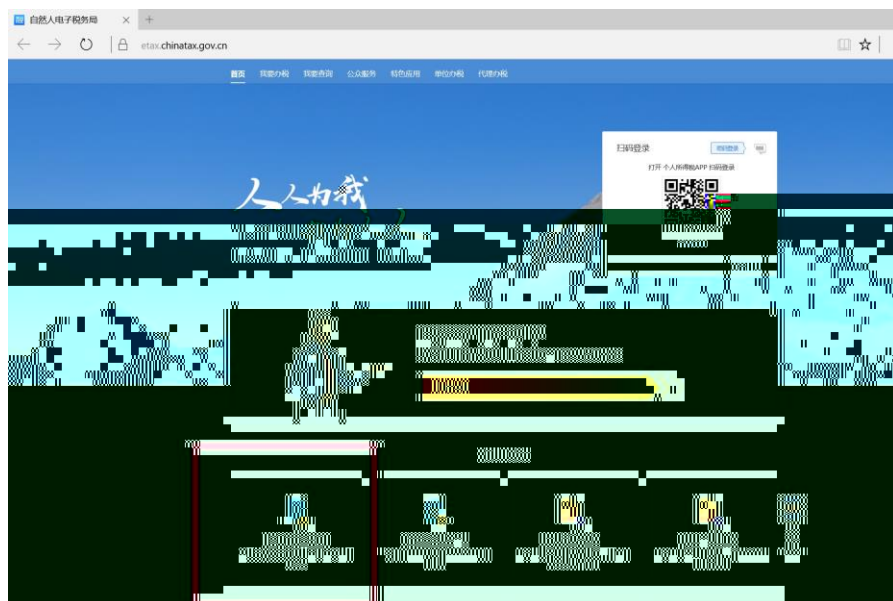
MM

□

APP



办



0 办

1









?





"0"

2 □

)

□





□

↑	1 0
) 上	

上

) 办

□

-	
·	

↑

)

□

1
2
3

关

□

--

□

.



上

)



2 0

关



2 -

2 2□



2 3□

下 上





12366

2 4

)

2 5



3 .







”

“

”

“

”

“

”

" "

" "

3

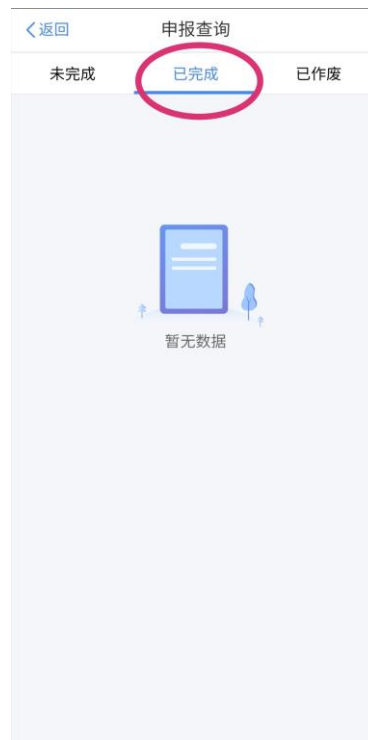
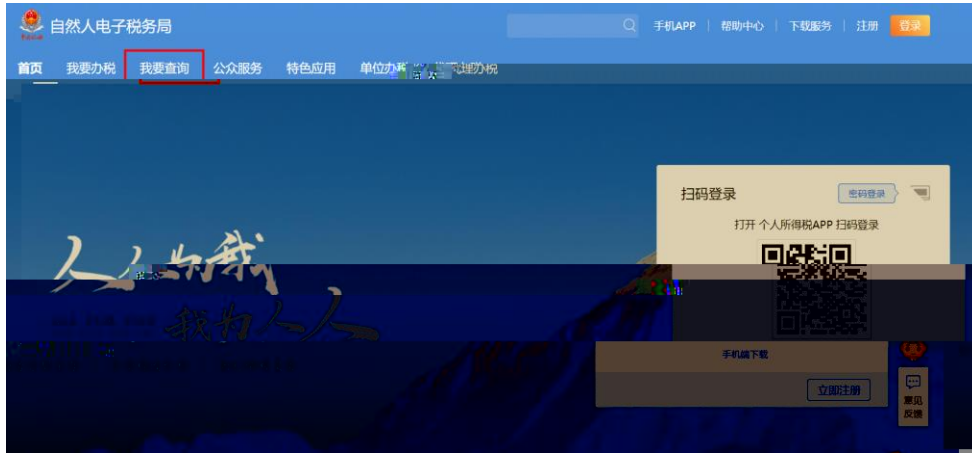


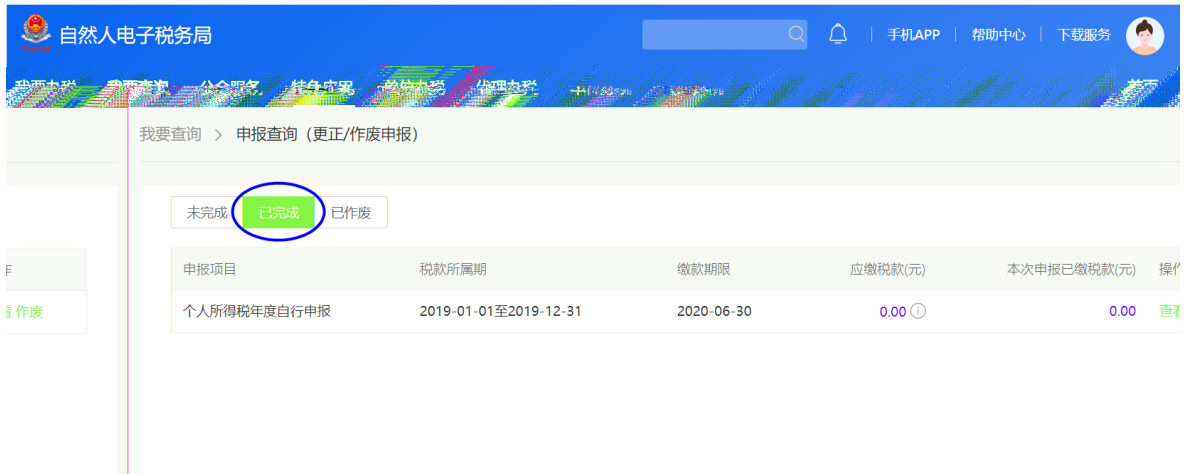
# 为

4 . □

□







4  ) 办 )